REUNIÓN GRUPO TÉCNICO DE CAMBIO CLIMÁTICO, GESTIÓN DEL RIESGO Y SEGUROS

EL SALVADOR
SITUACIÓN Y PERSPECTIVAS DE LOS EFECTOS DEL COMPORTAMIENTO CLIMÁTICO Y ACCIONES DE PREVENCIÓN Y MITIGACIÓN

PRESENTADO POR
Manuel Sosa

Managua, Nicaragua, 23 y 24 de agosto de 2012

ESTRATEGIAS, POLITICAS O AFINES

GENERALES (Estrategias, políticas o afines nacionales)

a. Sectoriales
   - Estrategía Ambiental de Adaptación y Mitigación al Cambio Climático del Sector Agropecuario, Forestal, Pesquero y Acuicola.
   - Plan de Agricultura Familiar

a. Intersectoriales
   - Programa de Restauración de Ecosistemas y Paisajes
   - Política Nacional de Medio Ambiente
   - Política Regional de Gestión de Riesgos (CEPREDENAC)

PRINCIPALES ACCIONES O MEDIDAS EN CURSO O PLANIFICADAS

No	Descripción	Estado
1	Monitoreo permanente de los daños y posibles efectos en la producción agrícola	En Ejecución
2	Establecimiento de un comité interinstitucional en coordinación con las autoridades de Protección Civil a fin de obtener los recursos técnicos, humanos y/o financieros necesarios para atender las emergencias.	En Ejecución
3	Se ha beneficiado a los ganaderos de la zona oriental con la entrega de semilla para 2,000 manzanas de pasto en los municipios del norte de La Unión, además de desparasitante, Complejo B, antibiótico y dosis de semen	Finalizado
4	Entrega de paquetes de insumo para la resiembra en las zonas afectadas	Finalizado
5	Instalación de 416 módulos de riego por goteo y micro aspersión en San Miguel y Lempa Acahuapa.	En Ejecución

PRINCIPALES ACCIONES O MEDIDAS EN CURSO O PLANIFICADAS

No	Descripción	Estado
6	Suministro de 76 equipos de bombeo	En Ejecución
7	Capacitación en mantenimiento y operación de sistemas de riego, pozos, equipos de bombeo y punteras.	En Ejecución

COMERCIO Y PRECIOS

País: El Salvador		
Productos básicos. Necesidades de importación y excedentes exportables Datos en miles de QQ_____ Datos en TM____X____		
Producto	**Necesidades de importación***	**Excedentes exportables**
Arroz equiv oro o pilado**	Promedio anual importado :**58,220 TM** Necesidad de Importación en promedio (Sept 2012 – ene 2013): **4,514 TM**	Exportación promedio: **3,674 TM**
Maíz blanco	Promedio anual importado : **138,288 TM** Necesidad de Importación en promedio (Sept 2012 – ene 2013): **12,445 TM**	Exportación promedio: **980 TM**
Maíz amarillo	Promedio anual importado :**382,129 TM** Necesidad de Importación en promedio (Sept 2012 – ene 2013): **29,913 TM**	Exportación promedio: **0**
Frijol rojo	Promedio anual importado : **26,638 TM** Necesidad de Importación en promedio (Sept 2012 – ene 2013): **1,851 TM**	Exportación promedio: **3,178 TM**
Frijol negro	Promedio anual importado : **973 TM** Necesidad de Importación en promedio (Sept 2012 – ene 2013): **N.D**	Exportación promedio: **122 TM**
Sorgo	Promedio anual importado : **2,071 TM** Necesidad de Importación en promedio (Sept 2012 – ene 2013): **63 TM**	Exportación promedio: **144 TM**

Fuente: Hoja de Balance de Granos Básicos y BCR
*Promedio de importaciones y exportaciones 2005-2011
**Incluye arroz granza en su equivalente a oro

EFECTOS SEGÚN ACTIVIDAD

País: El Salvador							
Informe de pérdidas y daños							
Actividad productiva	Superficie afectada		Animales afectados	Rendimiento esperado	Rendimiento normal	Condición climática causante (sequía, lluvia, etc.)	Impacto económico ($USD)
	dañada	perdida	(cabezas)	(TM/ha) o (QQ/mz)	(TM/ha) o (QQ/mz)		
Arroz equiv oro o pilado							
Maíz blanco	35,993	25,412		46.33	51.90	sequia	32.5*
Maíz amarillo **	nd	nd	nd	nd	nd	nd	nd
Frijol rojo	1,348	794	nd	16.69	16.80	sequia	1.09***
Frijol negro							
Sorgo							

*** 2.23 millones de quintales a $14.54 por quintal.**

**** No se produce maiz amarillo en el pais.**

***** 24, 082 de quintales a $ 45.3 por quintal.**

VULNERABILIDAD POR ZONAS

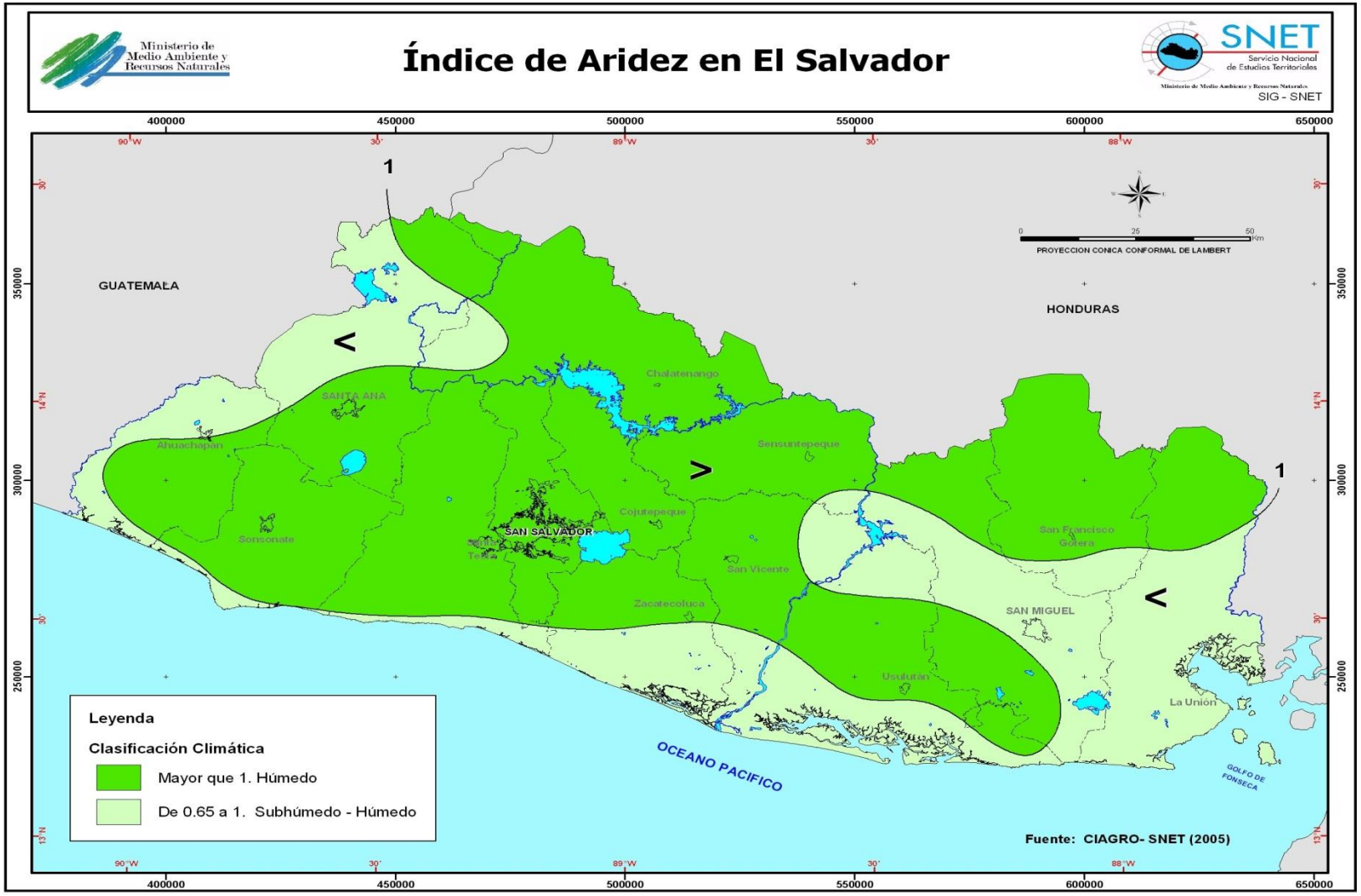

VULNERABILIDAD POR ZONAS

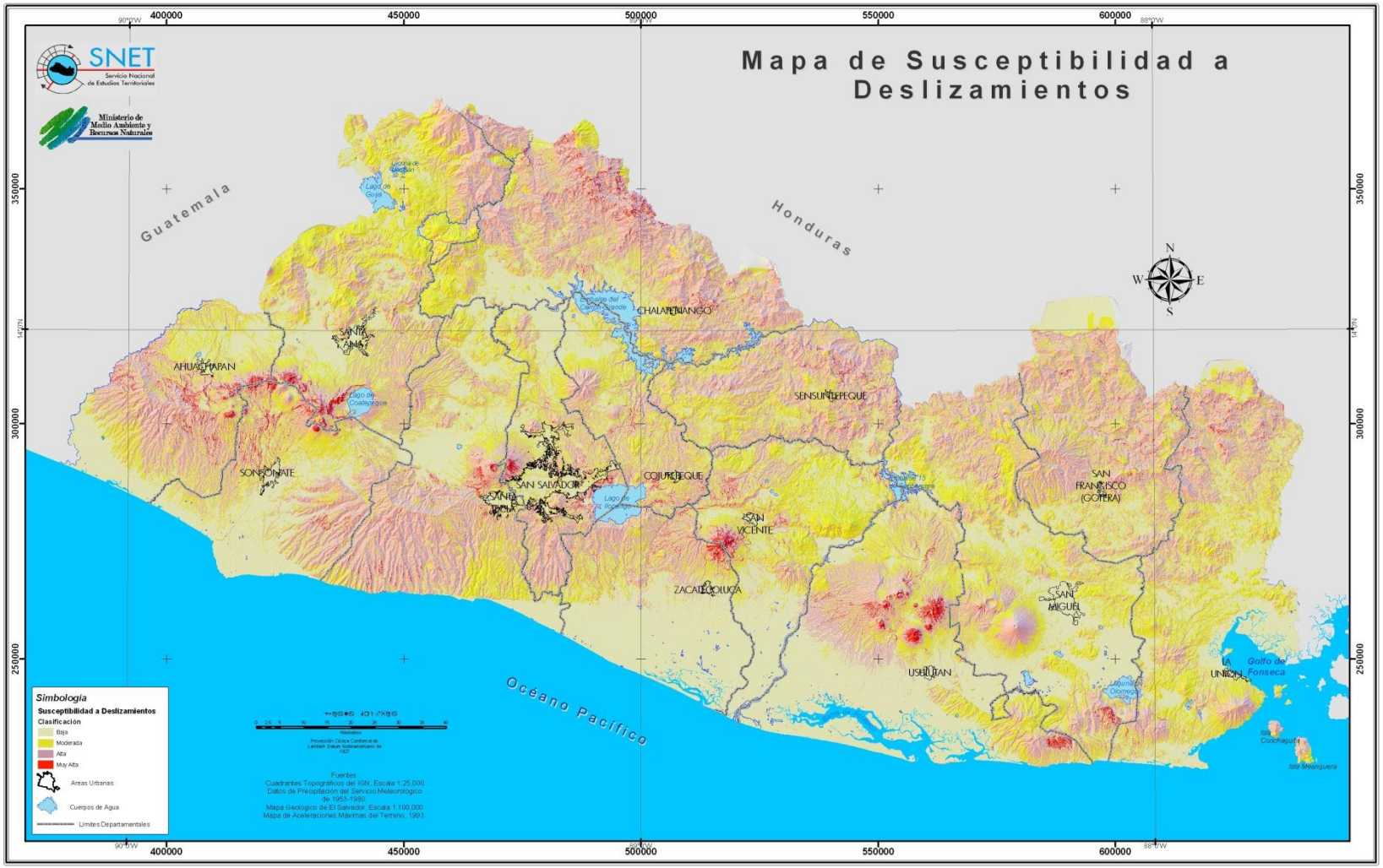

VULNERABILIDAD POR ZONAS

VULNERABILIDAD POR ZONAS

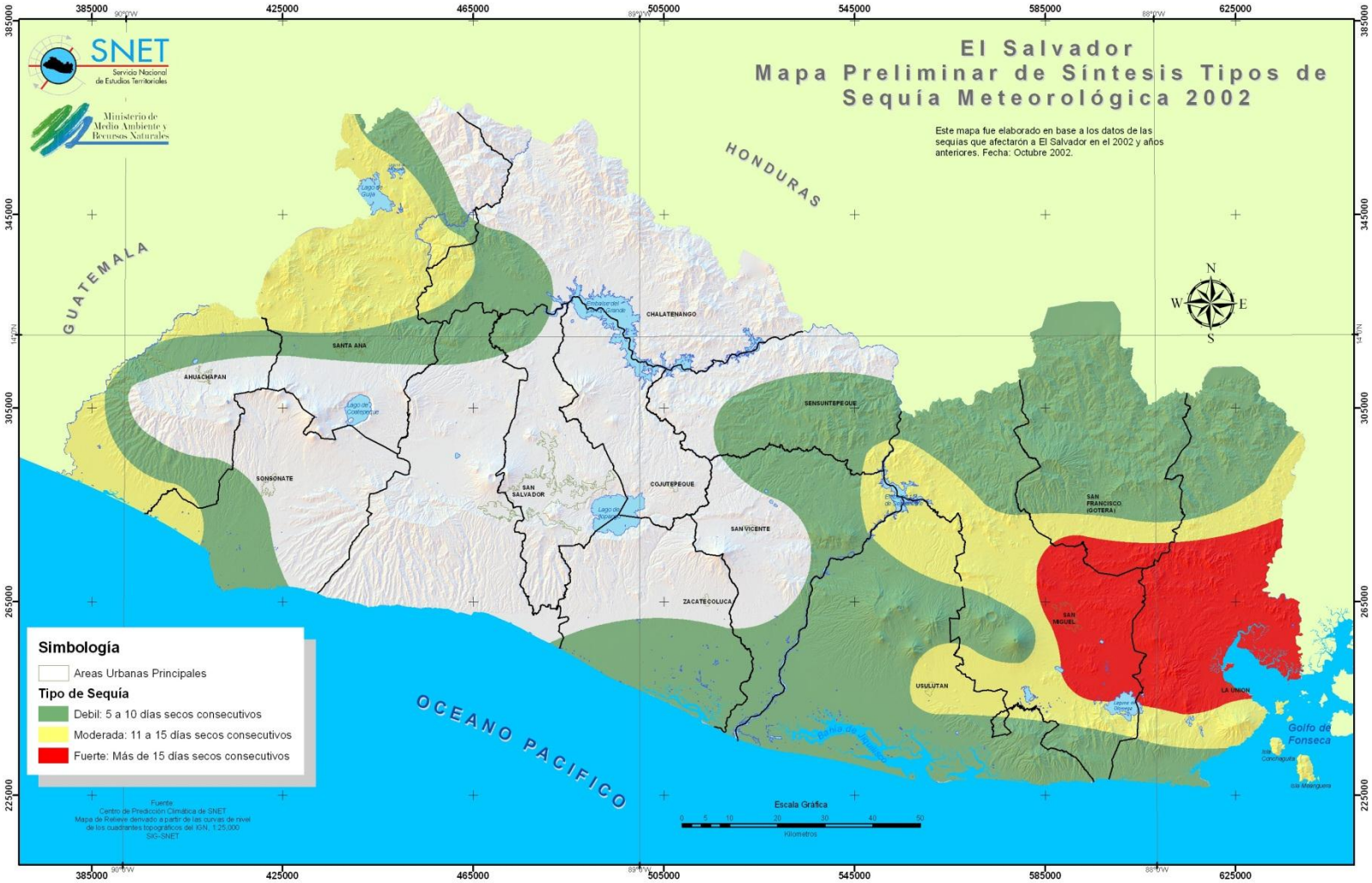

VULNERABILIDAD POR ZONAS

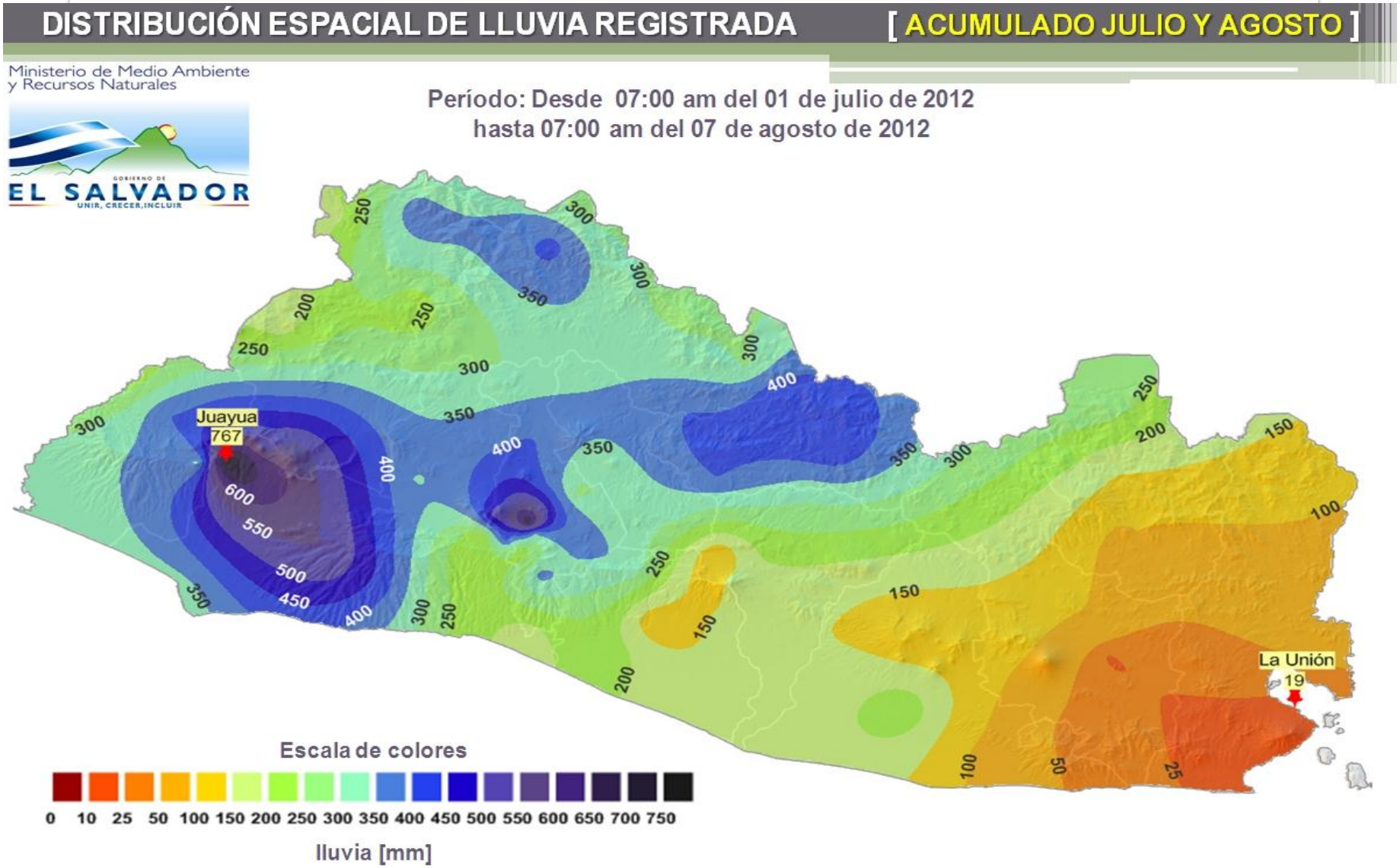

VULNERABILIDAD POR ZONAS

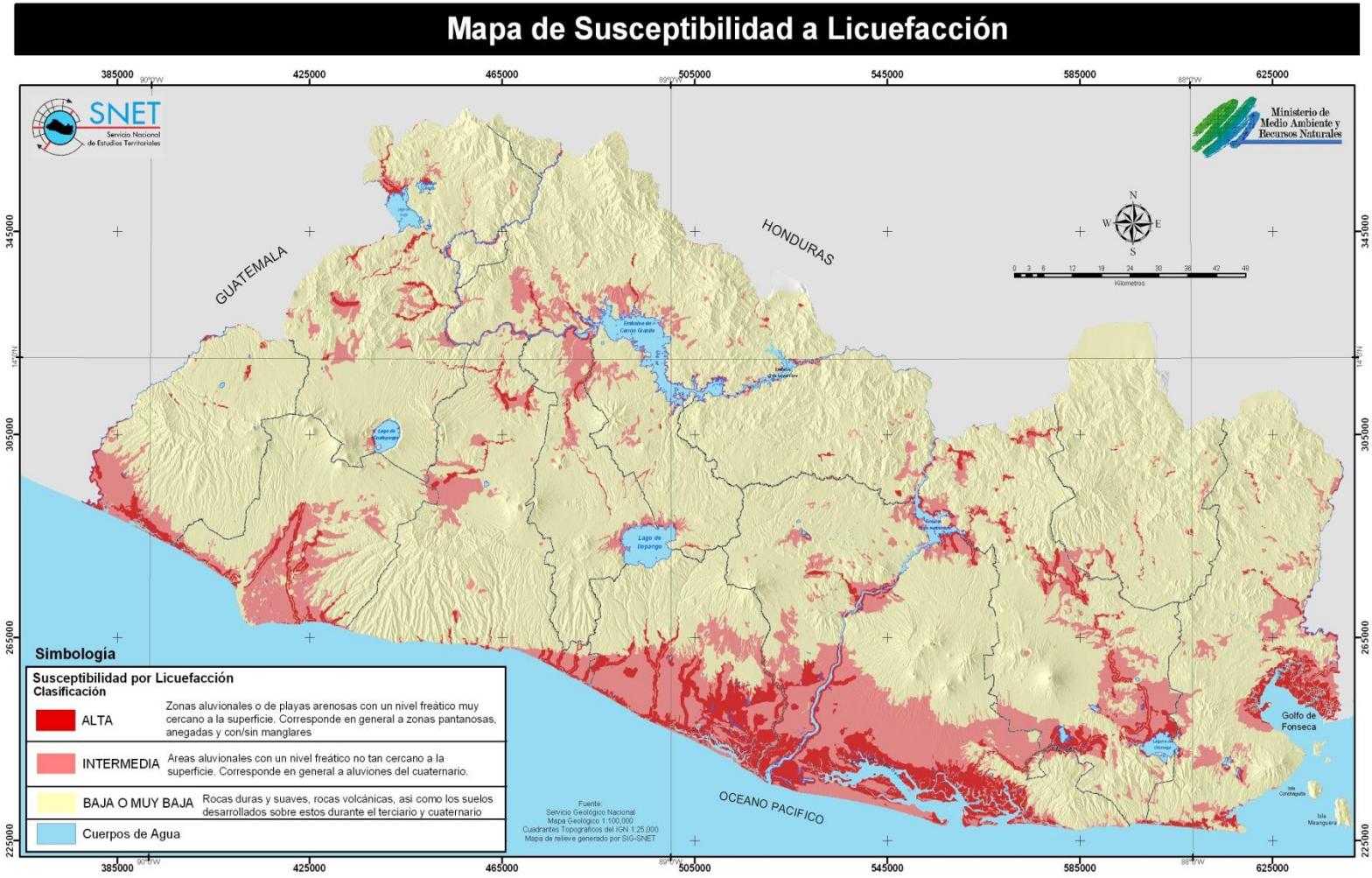

VULNERABILIDAD POR ZONAS

Zonas Susceptibles a Crecidas Repentinas y Deslizamientos

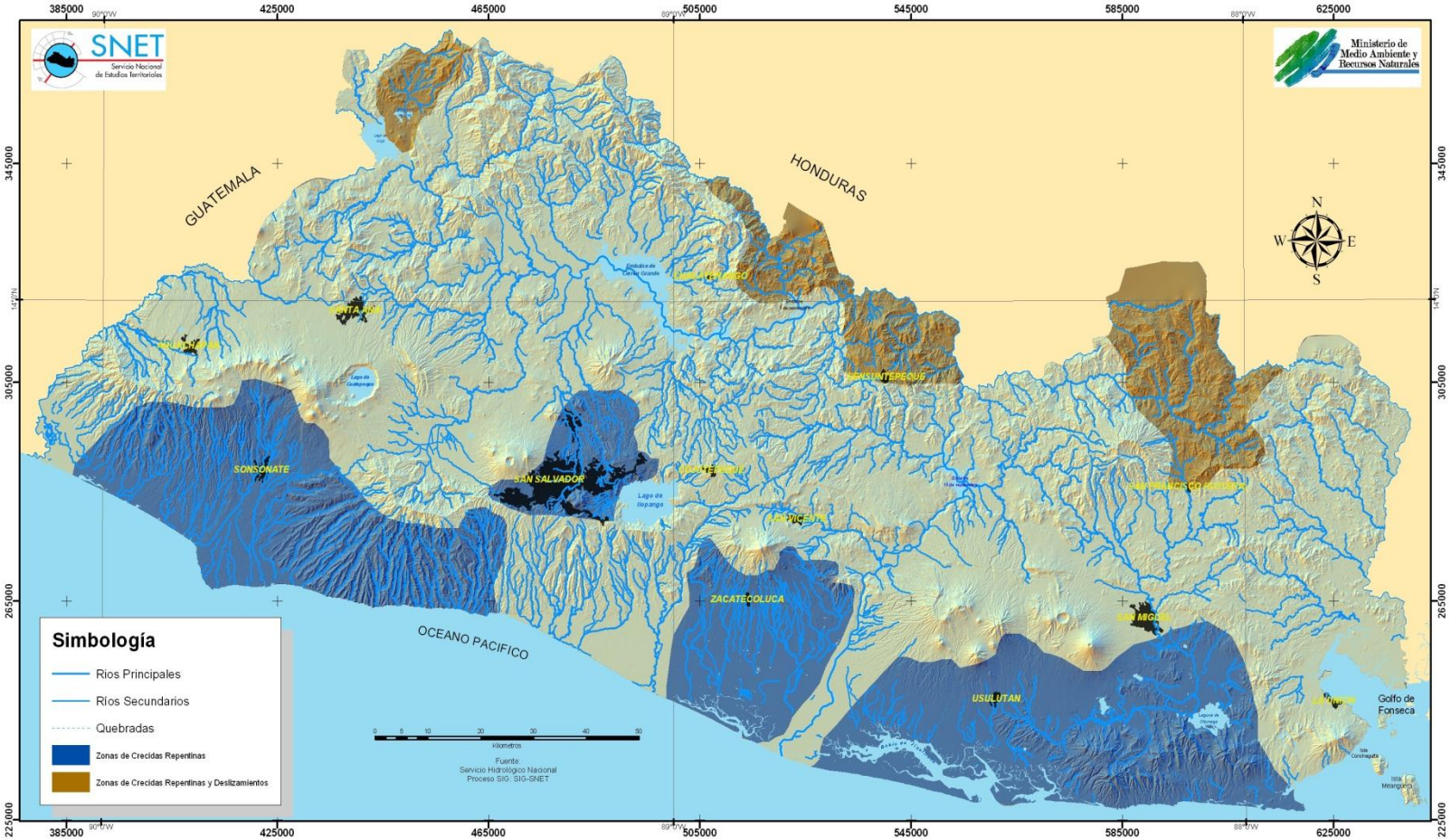

Canasta Básica Alimentaria. 2010 – Mayo 2012

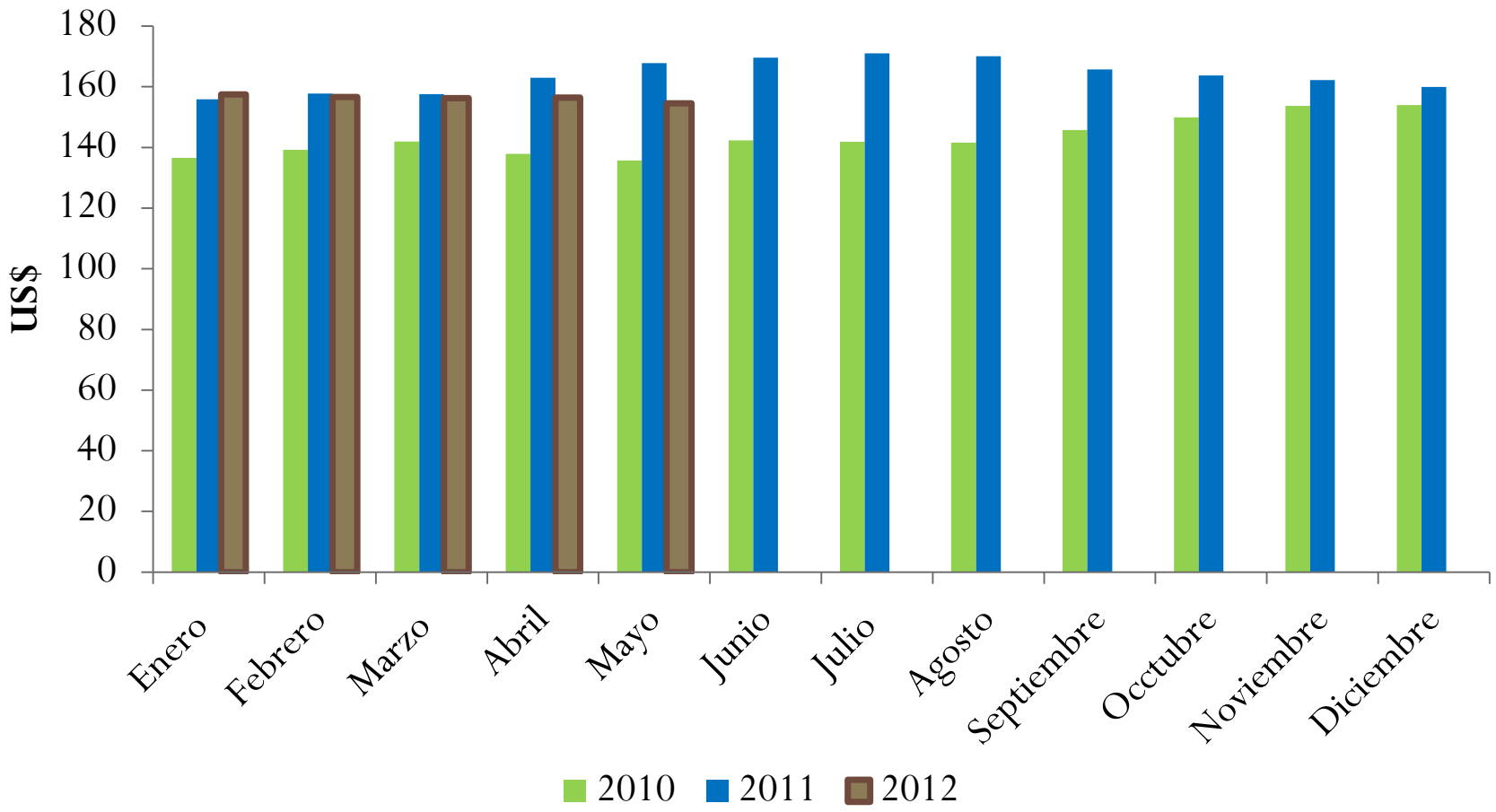

Fuente: Dirección General de Estadísticas y Censos. MINEC

ACCIONES REGIONALES PRIORIZADAS

- TEMA: Seguimiento a proyectos o actividades

- No hay un seguimiento de las acciones que se definen en los planes regionales. Si se quieren obtener resultados eficaces debe haber algún tipo de coerción por parte de los organismos regionales para que se cumplan las metas proyectadas.

- TEMA: Vinculación de las decisiones

- Debe incluirse al representante de este grupo y otros de carácter técnico que sean creadas en el seno de las reuniones de la SECAC a fin que sea un apoyo sólido para argumentar las decisiones que puedan ser tomadas donde tenga vinculación.

ACCIONES REGIONALES PRIORIZADAS

- TEMA: Financiamiento

- Es necesario el establecimiento de una plataforma de financiamiento para acciones regionales donde pueda ponerse a disposición de los países recursos financieros de fácil acceso. Esto debe gestionarse por los organismos reguionales.

MUCHAS GRACIAS

Manuel Sosa
Ministerio de Agricultura y Ganadería
manuel.sosa@mag.gob.sv